



LAVATRICE MANUALE

IBERKLEEN  BELLATRIX

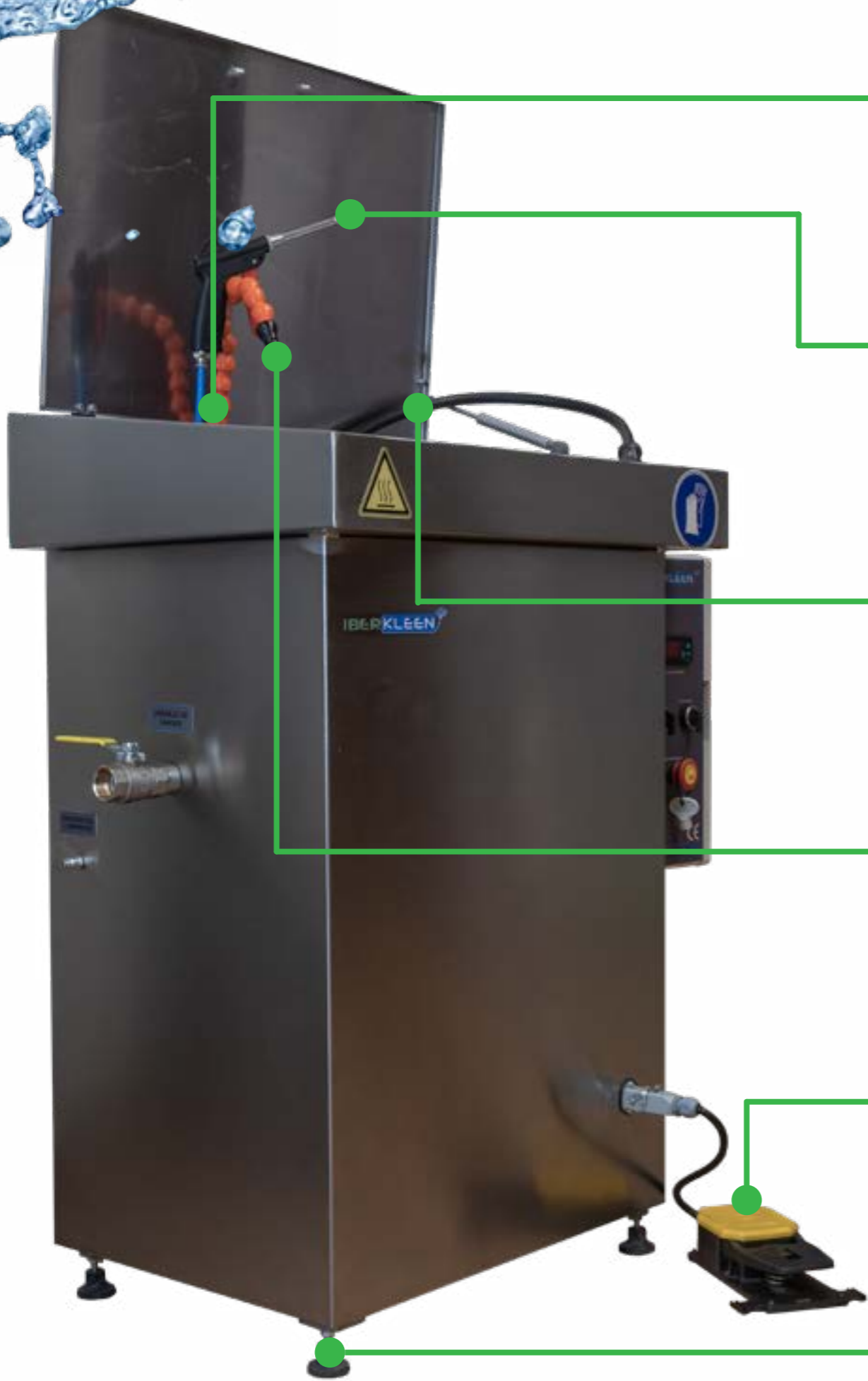


Esperienza, innovazione, sviluppo,
QUALITÀ

IBERKLEEN 

Settore della manutenzione - Lavaggio di parti
di automobili - Lavaggio di stampi industriali
Industria meccanica - Industria aerospaziale
Industria della stampa 3D - Industria delle vernici
Industria elettronica - Industria farmaceutica

Soluzioni per ogni esigenza




Valvole selettrici
Valvole selettrici che consentono di aprire o chiudere l'uscita del liquido di lavaggio attraverso la spazzola di lavaggio e/o l'uscita del liquido.



Pistola di soffiaggio
Pistola di soffiaggio con aria compressa per soffiare e asciugare le parti da trattare.



Spazzola di lavaggio
Spazzola di lavaggio con uscita del liquido per il lavaggio manuale delle parti da trattare.



Uscita del liquido
Tubo flessibile che consente di orientare l'uscita del liquido di lavaggio.



Pedale della pompa
Pedale per il controllo della pompa una volta attivato sul pannello di controllo



Piedini regolabili in altezza
La macchina poggia su 4 piedini regolabili in altezza per livellare la macchina.

Pannello di controllo

Pannello di controllo meccanico di semplice utilizzo.

Selettore per attivare o disattivare la pompa di lavaggio.

Selettore per attivare o disattivare il riscaldamento del liquido di lavaggio.

Display per impostare la temperatura di lavaggio fino a 60 °C.



Serbatoi

Il serbatoio ha una capacità di 35 litri, in grado di raggiungere i 60°C grazie all'elemento riscaldante,

Il filtro di aspirazione della pompa si trova all'interno del serbatoio,



Superficie di lavoro


I pezzi da lavare vengono posizionati sul piano di lavoro sopra la vasca.

Bellatrix è dotata di una spazzola di lavaggio attraverso la quale è possibile soffiare il liquido di lavaggio e di un'uscita per il liquido di lavaggio,

Nonché di una pistola ad aria compressa per soffiare i pezzi.



Dimensioni



DATI TECNICI			
	Bellatrix 700	Bellatrix 900	Bellatrix 1200
Dimensioni	700x500 mm	900x600 mm	1200x600 mm
Capacità del serbatoio	35 litri	35 litri	35 litri
Capacità di carico	50 Kg	50 Kg	50 Kg
Alimentazione	220V - 1 PH - 50 Hz		
Potenza riscaldamento	2,50 Kw		
Spazzola di lavaggio	Incluso	Incluso	Incluso
Pistola di soffiaggio	Incluso	Incluso	Incluso
Uscita acqua	Incluso	Incluso	Incluso
Termostato	0-60° C		
Alimentazione pneumatica	6-8 bar		
Materiale	Aisi 430		
Imballaggio	950x650x1200 mm	950x650x1200 mm	1250x650x1200 mm



IBERKLEEN

Pol. Ind. Villayuda
C/ la Demanda S/N
Naves Azucarera, Nave C1
09007 - Burgos
ESPAÑA

Tel : +34 947 215 125

www.iberkleen.com
info@iberkleen.com

