



LAVADORA MANUAL

IBERKLEEN  BELLATRIX

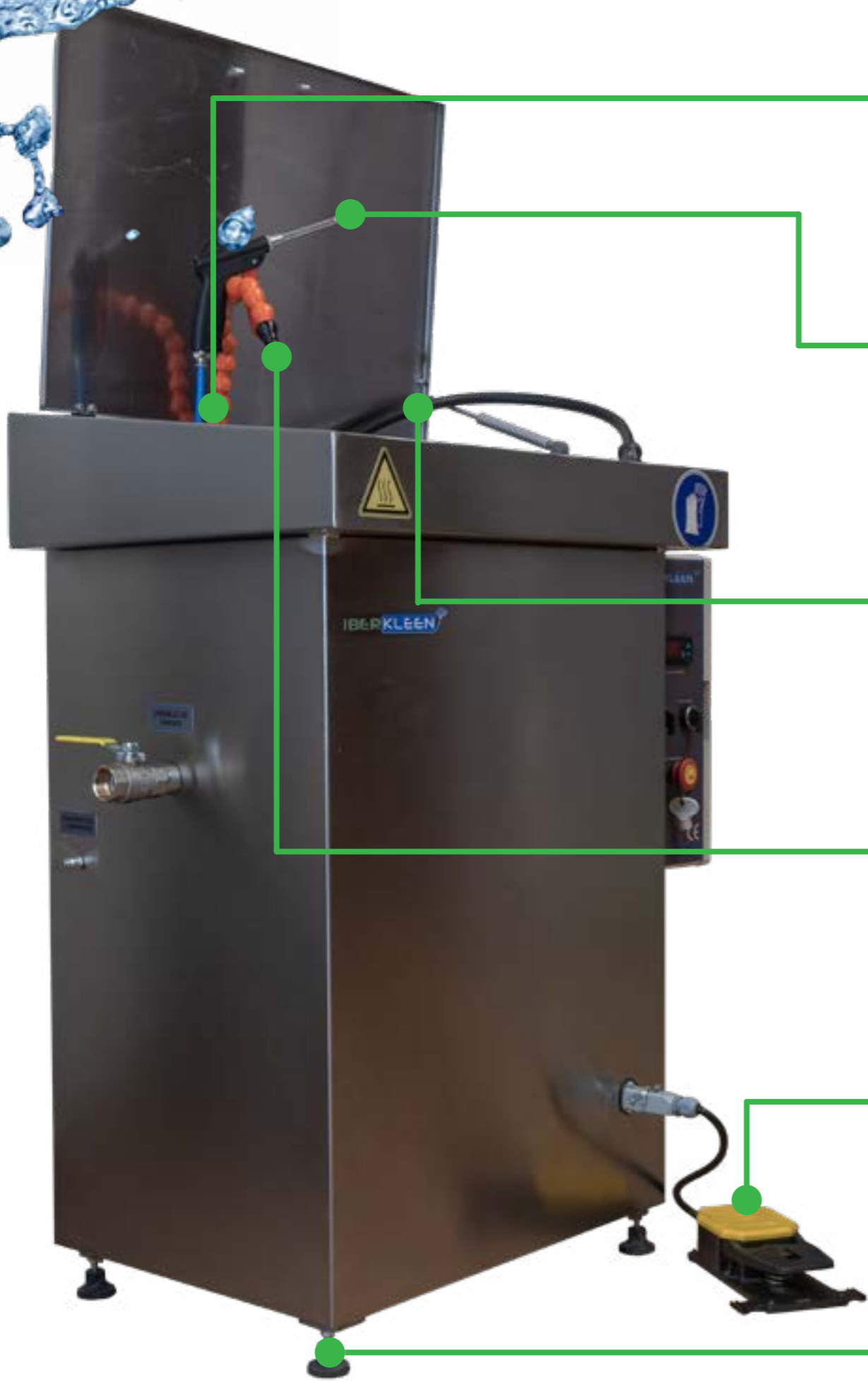


*Experiencia, Innovación, Desarrollo,
CALIDAD*



Sector de mantenimiento - Lavado de piezas de
automoción - Lavado de moldes industriales
Industria mecánica - Industria aero espacial
Industria de impresión 3D - Industria de la pintura
Industria electrónica - Industria farmacéutica

Soluciones para cada necesidad




Válvulas selectoras
Válvulas selectoras que permiten abrir o cerrar la salida del líquido de lavado por el pincel de lavado y/o la salida del líquido.



Pistola de soplado
Pistola de soplado con aire comprimido para el soplado y secado de las piezas a tratar.



Pincel de lavado
Pincel de lavado con salida de líquido para el lavado manual de las piezas a tratar.



Salida de líquido
Manguera flexible que permite orientar la salida del líquido de lavado.



Pedal para bomba
Pedal para control de la bomba una vez activada en el panel de control



Pies regulables en altura
La máquina se apoya sobre 4 pies regulables en altura para nivelar la máquina.

Panel de control

Panel de control mecánico y simple de usar.
Selector para encender o apagar la bomba de lavado.

Selector para encender o apagar el calentamiento del líquido de lavado.

Display para configurar la temperatura de lavado hasta 60 °C,



Depósito

El depósito tiene una capacidad de 35 litros, capaces de alcanzar los 60°C gracias a la resistencia de calentamiento.

En el interior del depósito se encuentra el filtro de aspiración de la bomba,



Superficie de trabajo


En la superficie de trabajo situada encima del depósito, se colocarán las piezas a lavar.

Bellatrix está equipada con un pincel de lavado por el que se puede hacer salir el líquido de lavado y una salida para el líquido de lavado.

Además dispone de una pistola de aire para el soplado de las piezas.



Dimensiones



DATOS TÉCNICOS			
	Bellatrix 700	Bellatrix 900	Bellatrix 1200
Dimensiones	700x500 mm	900x600 mm	1200x600 mm
Capacidad depósito	35 litros	35 litros	35 litros
Capacidad de carga	50 Kg	50 Kg	50 Kg
Alimentación	220V - 1 PH - 50 Hz		
Potencia calentamiento	2,50 Kw		
Pincel de lavado	Incluido	Incluido	Incluido
Pistola de soplado	Incluido	Incluido	Incluido
Salida de agua	Incluido	Incluido	Incluido
Termostato	0-60° C		
Alimentación neumática	6-8 bar		
Material	Aisi 430		
Embalaje	950x650x1200 mm	950x650x1200 mm	1250x650x1200 mm



IBERKLEEN

Pol. Ind. Villayuda
C/ la Demanda S/N
Naves Azucarera, Nave C1
09007 - Burgos
ESPAÑA

Tel : +34 947 215 125

www.iberkleen.com
info@iberkleen.com

